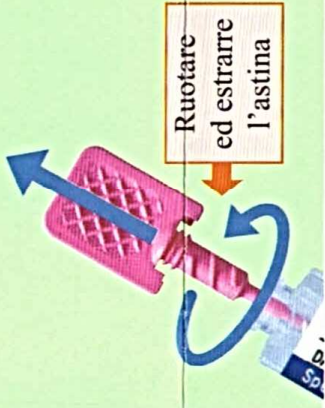




ISTRUZIONI RACCOLTA FECI PER LA RICERCA DEL SANGUE OCCULTO

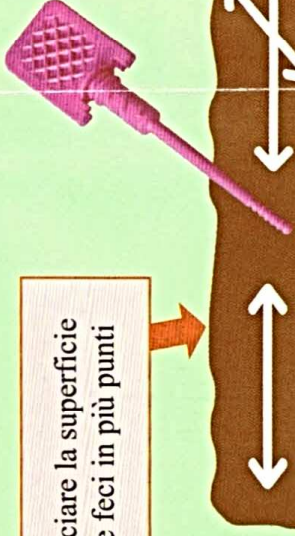
1

Scrivere nome, data di raccolta delle feci, età e sesso sull'etichetta del contenitore



2

Strisciare la superficie delle feci in più punti

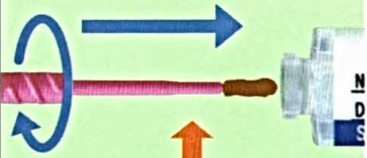


E' sufficiente che le scanalature nella parte terminale dell'astina siano coperte



3

Inserire UNA SOLA VOLTA l'astina e riavvitare completamente



Mettere la provetta nel sacchetto e riconsegnarlo nel più breve tempo possibile



PRECAUZIONI:

1. Si raccomanda di riconsegnare la provetta al centro di distribuzione/raccolta nel più breve tempo possibile. In caso contrario è necessario conservarla in frigorifero fino al momento della consegna, che dovrà comunque avvenire preferibilmente entro e non oltre 48 ore dal momento della raccolta delle feci
2. Evitare di raccogliere le feci durante le mestruazioni o in presenza di emorroidi con sanguinamento
3. Non introdurre PIU' DI UNA VOLTA l'astina con le feci nell'apposito contenitore
4. Non ingerire. Tenere fuori dalla portata dei bambini
5. Non usare direttamente sul corpo umano
6. Non gettare la soluzione blu presente nel contenitore
7. Non sporcare esternamente la provetta
8. Non pulire la provetta o l'etichetta con alcool

Fabbricante:

Alfresa Pharma Corporation
2-2-9 Kokumachi, Chuo-ku,
Osaka 540-8575, Japan

Mandatario nella Comunità Europea:

Obelis s.a.
Boulevard Général Wahis 53
1030 Brussels, Belgium

Distributore italiano:

Alere Srl
Sede legale: via B. Eustachi, 36 20129 Milano